























375

42

Lesen Sie sich die Sätze durch und vergewissern Sie sich, dass Sie alles verstanden haben. Hören Sie dann die CD und sprechen Sie nach! Imitieren Sie dabei die Sprechmelodie. Lesen Sie anschließend selbst die Sätze und achten Sie besonders auf die Akzente. ( =Akzent 1,  =Akzent 2)

1. Hunden sprang efter  anden.
2. Ur flaskan kom  anden.
3. Fågeln satt i  buren.
4. Han blev  buren.
5. Det står en stuga på  tomten.
6. På julafton kommer  tomten.
7. Hör du  stegen i hallen?
8. Olle ställde  stegen mot väggen.
9. Ta den här  biten.
10. Lotta blev  biten.
11. Eva fyllde på  tanken.
12. Ann formulerade  tanken.
13. Kniven står i  stället.
14. Jag tog en bakelse i  stället.
15. Spelet hade en svår  regel.
16. Dörren var låst med en  regel.
17. Jag får inte upp  knuten.
18. Linan är  knuten.
19. Pia tackade  värden.
20. Vid stormen skadades stora  värden.



Die Akzente treten nur in betonten Wörtern auf. Unbetonte Wörter werden monotoner gesprochen!