




28

19

Schauen Sie sich die Bilder an und bilden Sie kurze Sätze. Benutzen Sie die nachfolgenden Wörter. Hören Sie anschließend die CD. Markieren Sie die Vokale (– oder •) und verbinden Sie die Wörter wie im Beispiel. Hören Sie dann die CD noch einmal und sprechen Sie nach! Achten Sie beim Sprechen auf das Binden der Wörter.

handlar	bakar	jamar	skrattar
skalar	badar	potatis	mat



1. Katten jamar.      4. \_\_\_\_\_
2. \_\_\_\_\_      5. \_\_\_\_\_
3. \_\_\_\_\_      6. \_\_\_\_\_



Üben Sie regelmäßig, aber nicht zu lange. Es bringt viel mehr, jeden Tag eine Viertelstunde zu üben, als einmal in der Woche zwei Stunden!